

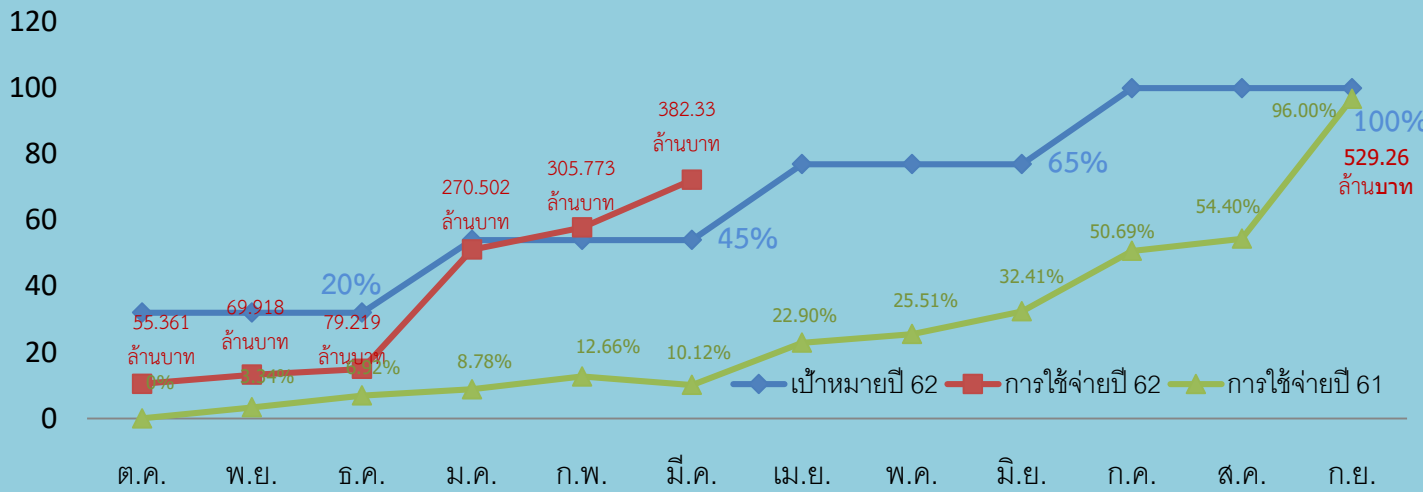
ผลการใช้จ่ายเงินงบประมาณ ของกรมบัญชีกลาง

ประจำปีงบประมาณ พ.ศ.2562 ณ วันที่ 31 มีนาคม 2562



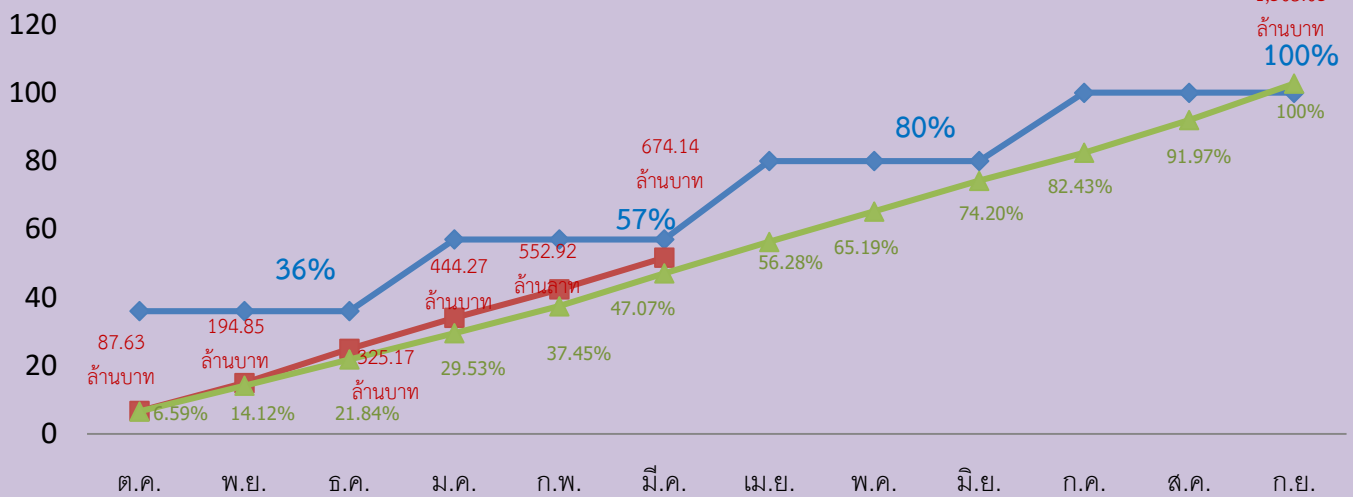
ร้อยละ

สถานะการใช้จ่าย: รายจ่ายงบลงทุน



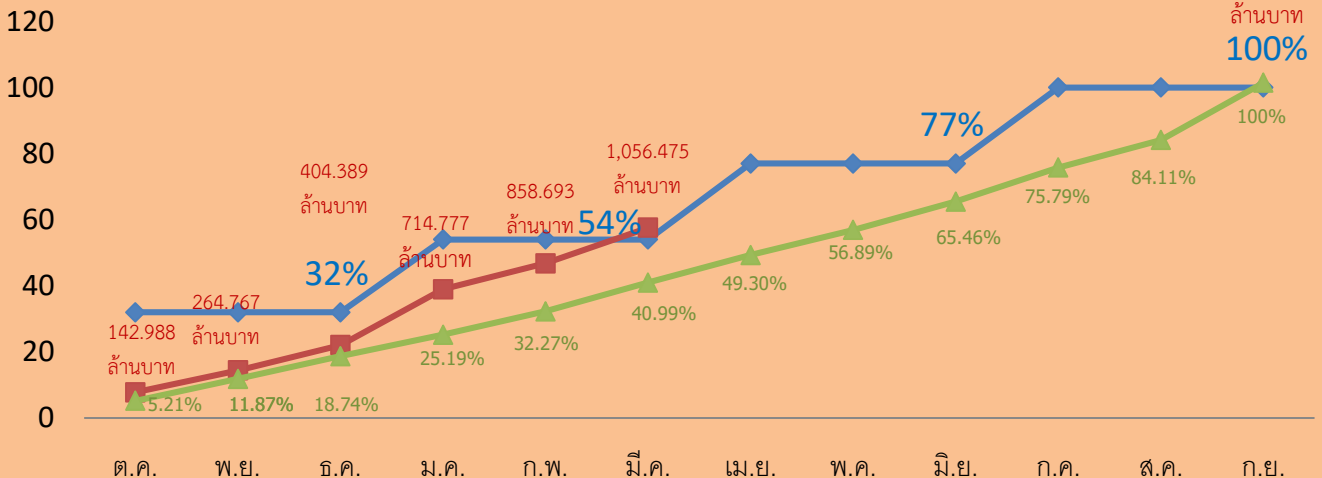
ร้อยละ

สถานะการใช้จ่าย: รายจ่ายงบประจำ



ร้อยละ

สถานะการใช้จ่าย: รายจ่ายภาพรวม



รายงานการกำกับติดตามการใช้จ่ายงบประมาณประจำปี 2562 รอบ 6 เดือน (ตุลาคม 2561 - มีนาคม 2562) ของกรมบัญชีกลาง

หน่วย : ล้านบาท

รายการ	แผน/ผล	พ.ร.บ.	ต.ค.	พ.ย.	ธ.ค.	ม.ค.	ก.พ.	มี.ค.	เม.ย.	พ.ค.	มิ.ย.	ก.ค.	ส.ค.	ก.ย.	รวม	ต.ค.	พ.ย.	ธ.ค.	รวม	รวมทั้งสิ้น
รายจ่ายประจำ	แผน	1,305.028	98.061	98.208	96.098	117.228	94.854	98.348	114.245	94.929	99.727	139.606	120.503	133.221	1,305.028	-	-	-	-	1,305.028
	ผล	-	87.627	107.222	130.321	119.105	108.645	121.222	-	-	-	-	-	-	674.142	-	-	-	-	674.142
งบบุคลากร	แผน	875.117	72.926	72.926	72.926	72.926	72.926	72.926	72.926	72.927	72.927	72.927	72.927	72.927	875.117	-	-	-	-	875.117
	ผล	-	72.033	73.099	74.098	74.699	76.026	75.162					-	-	445.117	-	-	-	-	445.117
งบดำเนินงาน	แผน	237.157	22.660	22.748	20.608	19.357	19.371	19.196	19.242	19.452	19.273	19.233	19.378	16.639	237.157	-	-	-	-	237.157
	ผล	-	4.747	17.914	45.605	39.468	27.771	21.573							157.078	-	-	-	-	157.078
งบรายจ่ายอื่น	แผน	192.754	2.475	2.534	2.564	24.945	2.557	6.226	22.077	2.550	7.527	47.446	28.198	43.655	192.754	-	-	-	-	192.754
	ผล	-	10.847	16.209	10.618	4.938	4.848	24.487							71.947	-	-	-	-	71.947
งบลงทุน	แผน	529.257	-	14.584	9.320	1.842	46.861	52.299	43.017	87.146	80.363	95.276	42.838	29.370	502.916	2.146	20.613	3.582	26.341	529.257
	ผล	-	55.361	14.557	9.301	191.283	35.271	76.560							382.333	-	-	-	-	382.333
รวม	แผน	1,834.285	98.061	112.792	105.418	119.070	141.715	150.647	157.262	182.075	180.090	234.882	163.341	162.591	1,807.944	2.146	20.613	3.582	26.341	1,834.285
	ผล	-	142.988	121.779	139.622	310.388	143.916	197.782	-	-	-	-	-	-	1,056.475	-	-	-	-	1,056.475