



## คู่มือการใช้งาน

ระบบเว็บไซต์โครงการความโปร่งใสในการก่อสร้างภาครัฐ  
(Infrastructure Transparency Initiative: CoST)

สำหรับหน่วยงานจัดซื้อจัดจ้างภาครัฐ

จัดทำโดย

กองความร่วมมือและความโปร่งใสในการจัดซื้อจัดจ้างภาครัฐ

กรมบัญชีกลาง

## สารบัญ

## หน้า

1. บทนำ .....	1
2. การเข้าสู่ระบบการจัดซื้อจัดจ้างภาครัฐ .....	1
3. การค้นหาและบันทึกรายละเอียดโครงการ CoST .....	2
3.1 การบันทึกรายละเอียดโครงการ CoST .....	2
3.2 การค้นหาโครงการ CoST ที่เผยแพร่บนเว็บไซต์ CoST Thailand .....	18
4. คำอธิบายปุ่มคำสั่ง .....	22

## 1. บทนำ

คู่มือผู้ใช้งานระบบเว็บไซต์โครงการความโปร่งใสในการก่อสร้างภาครัฐ (Infrastructure Transparency Initiative: CoST) สำหรับหน่วยงานจัดซื้อจัดจ้างภาครัฐฉบับนี้ จะอธิบายเมนูเพิ่มเติมของระบบ CoST ที่อยู่ในระบบงานจัดซื้อจัดจ้างภาครัฐ ซึ่งประกอบด้วย 2 ส่วน ดังนี้

### 1. การบันทึกรายละเอียดโครงการ CoST

สำหรับเจ้าหน้าที่ดูแลโครงการ CoST โดยสามารถบันทึกรายละเอียดโครงการ CoST ผ่านการเข้าระบบการจัดซื้อจัดจ้างภาครัฐ <http://www.gprocurement.go.th>

### 2. การค้นหาโครงการ CoST ที่เผยแพร่บนเว็บไซต์ CoST Thailand

สำหรับเจ้าหน้าที่ดูแลโครงการ CoST หน่วยงานต่าง ๆ และประชาชนทั่วไป ที่สนใจติดตามรายละเอียดโครงการก่อสร้างภาครัฐที่เข้าร่วมเปิดเผยข้อมูลในระบบ CoST

## 2. การเข้าสู่ระบบการจัดซื้อจัดจ้างภาครัฐ

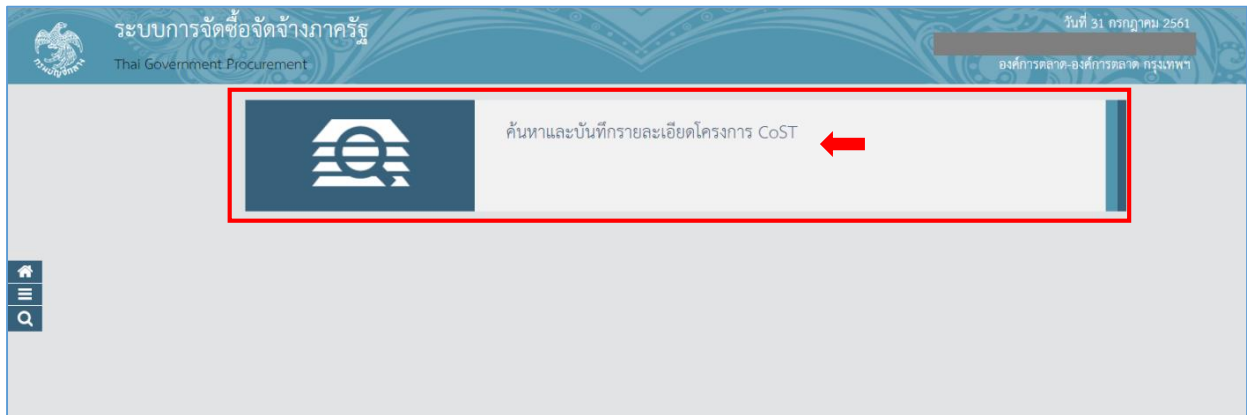
ผู้ใช้เข้าสู่เว็บไซต์ <http://www.gprocurement.go.th>

รูปที่ 1 หน้าจอ “ระบบการจัดซื้อจัดจ้างภาครัฐ”

รายการข้อมูล	คำอธิบาย
1. รหัสผู้ใช้	ระบุข้อมูลชื่อผู้ใช้งาน
2. รหัสผ่าน	ระบุข้อมูลรหัสผ่าน
3. คลิกปุ่ม <b>เข้าสู่ระบบ</b>	ระบบจะแสดงหน้าจอ “ระบบการจัดซื้อจัดจ้างภาครัฐ” ดังรูปที่ 2

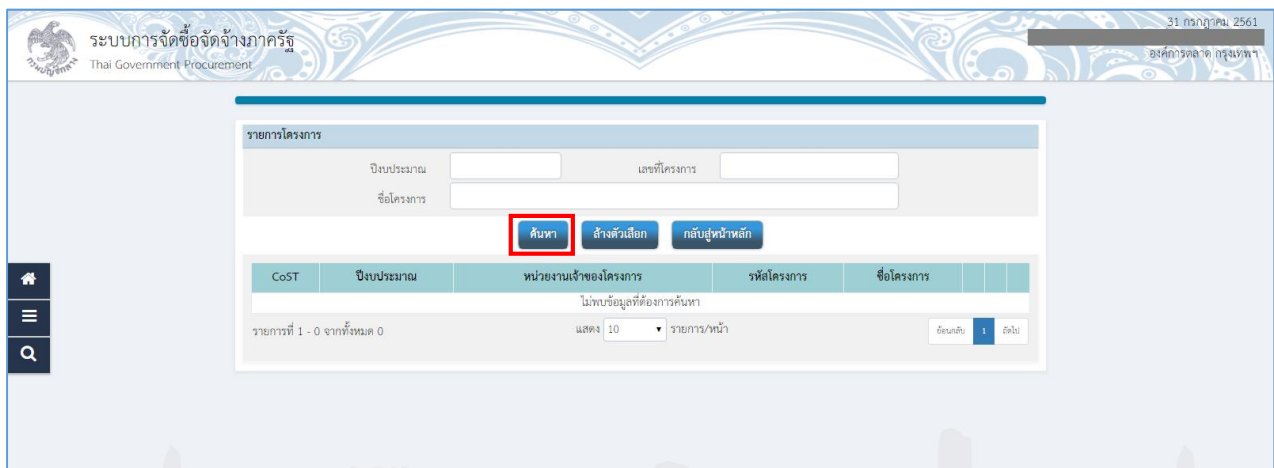
### 3. ค้นหาและบันทึกรายละเอียดโครงการ CoST

#### 3.1 การบันทึกรายละเอียดโครงการ CoST



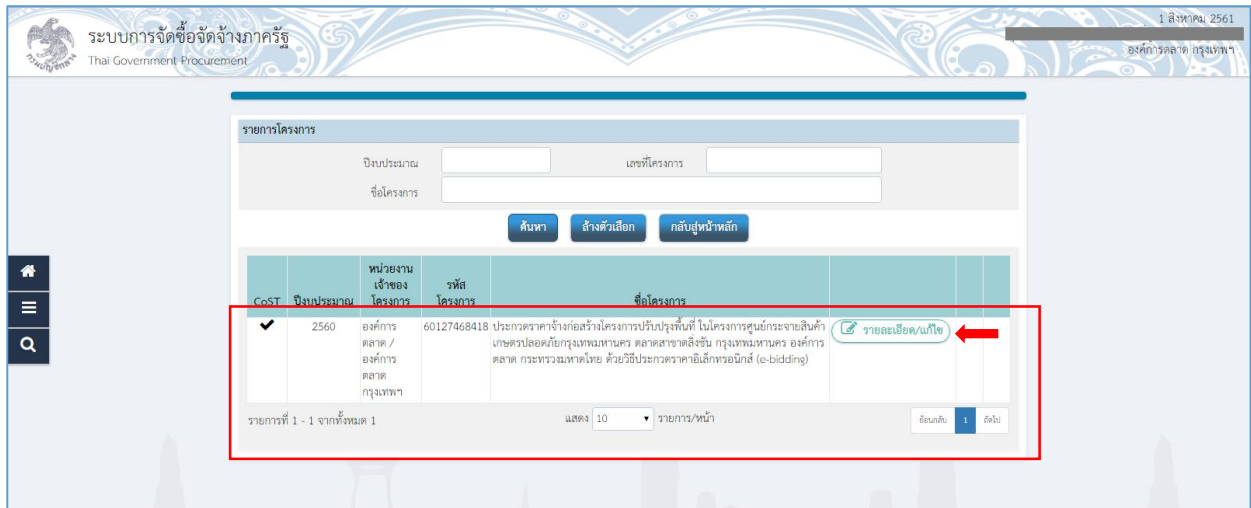
รูปที่ 2 หน้าจอ “สำหรับค้นหาและบันทึกรายละเอียดโครงการ CoST”

คลิก “ค้นหาและบันทึกรายละเอียดโครงการ CoST” ระบบจะแสดงเมนูการทำงาน ดังรูปที่ 3




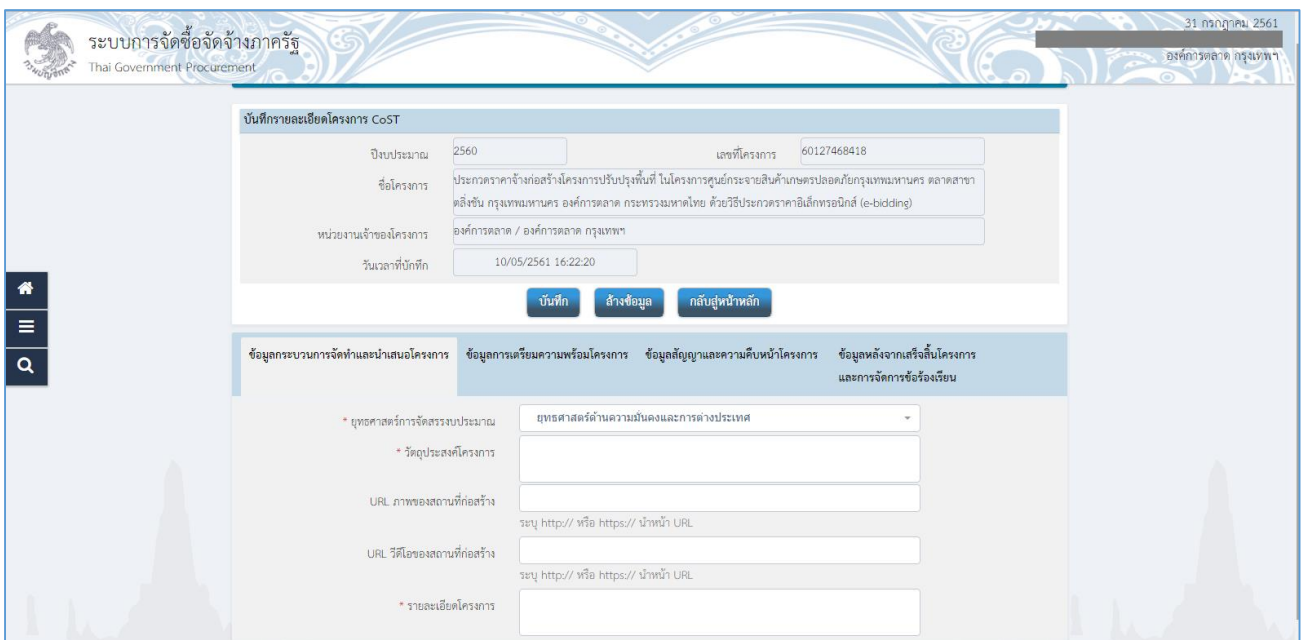
รูปที่ 3 หน้าจอแสดง “เมนูการค้นหาโครงการของระบบ CoST”

คลิก “ค้นหา” ระบบจะทำการค้นหารายชื่อโครงการ CoST ที่ท่านเป็นเจ้าของหน้าที่ดูแลโครงการ และเป็นโครงการที่เข้าในระบบ CoST แล้ว ดังรูปที่ 4



รูปที่ 4 หน้าจอแสดง “รายการข้อมูลโครงการ CoST”

คลิก  ของรายการที่ต้องการแก้ไข ระบบจะแสดงแถบเมนู เพื่อบันทึก รายละเอียดโครงการ CoST ดังรูปที่ 5



รูปที่ 5 หน้าจอแสดง “การบันทึกรายละเอียดโครงการ CoST”

## ตัวอย่าง การบันทึกรายละเอียดโครงการ CoST

ระบบการจัดซื้อจัดจ้างภาครัฐ ทดลองใช้งาน (เฟส3) Thai Government Procurement 19 ตุลาคม 2560 TrainEGPname 3002 - หน่วยงานเจ้าหน้าที่ลด กรมพลศึกษา

ประกาศจัดซื้อจัดจ้าง > ข้อมูลโครงการ CoST > ค้นหาและบันทึกรายละเอียดโครงการ CoST

บันทึกรายละเอียดโครงการ CoST

ปีงบประมาณ: 2560 เลขที่โครงการ: 60076000017

ชื่อโครงการ: ประกวดราคาจ้างถนนทางเข้า (30.22.20.47), ซุมทางถนน (30.22.20.51) ด้วยวิธีประกวดราคาอิเล็กทรอนิกส์ (e-bidding)

หน่วยงานเจ้าของโครงการ: กรมพลศึกษา

ผู้บันทึก: TrainEGP

วันที่: 18/10

ปุ่ม: แก้ไข 1, แก้ไข 2, แก้ไข 3, แก้ไข 4

ปุ่ม: สำรองข้อมูล

ข้อมูลกระบวนการจัดทำและนำเสนอโครงการ, ข้อมูลการเตรียมความพร้อมโครงการ, ข้อมูลสัญญาและความคืบหน้าโครงการ, ข้อมูลหลังจากเสร็จสิ้นโครงการและการจัดการข้อร้องเรียน

ยุทธศาสตร์การก่อสร้างประมาณ: ยุทธศาสตร์เร่งรัดวางรากฐานการพัฒนาที่ยั่งยืนของประเทศ

วัตถุประสงค์โครงการ: 1. เพื่อบรรเทาความเดือดร้อนในการสัญจรไปมา ของประชาชนในตำบลและประชาชนทั่วไป  
2. เพื่ออำนวยความสะดวกในการขนส่งสินค้าทางการเกษตรของประชาชนในเขตตำบลน้ร้อน  
3. เพื่อแก้ไขปัญหาความเดือดร้อนของประชาชนทั้งภาครัฐและภาคเอกชนให้ทั่วถึง โดยองค์การบริหารส่วนจังหวัดเพชรบุรีได้สนับสนุนงบประมาณ จำนวนเงินทั้งสิ้น 4,849,693.13 บาท และองค์การบริหารส่วนตำบลน้ร้อนได้สนับสนุนค่าเชื้อเพลิงเป็นเงินหนึ่งล้านห้าแสนบาทถ้วน เป็นโครงการที่ช่วยเหลือปัญหาการสัญจรไปมาของประชาชนและการขนส่งสินค้าทางการเกษตรให้เป็นไปด้วยความสะดวก รวดเร็วและประหยัดงบประมาณ

URL ภาพของสถานที่ก่อสร้าง: [http://www.phetchabunpao.go.th/index.php?option=com\\_content&view=article&layout=edit](http://www.phetchabunpao.go.th/index.php?option=com_content&view=article&layout=edit)  
ระบุ http:// หรือ https:// นำหน้า URL

URL วีดีโอของสถานที่ก่อสร้าง: <https://www.youtube.com/watch?v=D2HjF9Kv6A>  
ระบุ http:// หรือ https:// นำหน้า URL

รายละเอียดโครงการ: เนื่องจากทางหมู่บ้านของเรา เป็นหมู่บ้านที่มีพื้นที่ราบลุ่มทำให้เกิดน้ำท่วมขังทุกปี ดังนั้นจึงทำให้ถนนลูกรังภายในหมู่บ้านเกิดการชำรุดเสียหาย สภาพถนนปัจจุบันเป็นหลุมเป็นบ่อเดินหายากลำบากและเกิดอุบัติเหตุบ่อยครั้ง ซึ่งชาวบ้านมีความยากลำบากในการเดินทางจึงเป็นเหตุทำให้ทางหมู่บ้านไม่สามารถรองรับปริมาณจาก อ.บ.ต. ได้ ดังนั้น คณะกรรมการหมู่บ้านและชาวบ้านจึงได้ลงความเห็นว่า จะซ่อมแซมถนนลูกรังสาย ทำจึก - หน้าคอก เพื่อความสะดวกสบายและลดอุบัติเหตุของชาวบ้านในการใช้เส้นทางสายนี้

ติดต่อเจ้าหน้าที่ CoST : ศูนย์นโยบายการจัดซื้อจัดจ้างระหว่างประเทศ กรมบัญชีกลาง โทรศัพท์ 0 2127 7431-2 โทรสาร 0 2127 7433 E-mail : pppd@cgd.go.th CSTE0001

รูปที่ 6 หน้าจอแสดง “บันทึกรายละเอียดโครงการ CoST”

จากรูปที่ 6 แบ่งหน้าจอกการทำงานออกเป็น 4 แท็บ ดังนี้

แท็บที่ 1 ข้อมูลกระบวนการจัดทำและนำเสนอโครงการ

แท็บที่ 2 ข้อมูลการเตรียมความพร้อมโครงการ

แท็บที่ 3 ข้อมูลสัญญาและความคืบหน้าโครงการ

แท็บที่ 4 ข้อมูลหลังจากเสร็จสิ้นโครงการและการจัดการข้อร้องเรียน

แท็บที่ 1

ข้อมูลกระบวนการจัดทำและนำเสนอโครงการ

ผู้ใช้งานสามารถบันทึกข้อมูลดังนี้

ระบบการจัดซื้อจัดจ้างภาครัฐ ทดลองใช้งาน (เฟส3) Thai Government Procurement 19 ตุลาคม 2560 TrainEGPname 3002 - หัวข้อเจ้าหน้าที่ตลอดกรมพลศึกษา

ประกาศจัดซื้อจัดจ้าง > ข้อมูลโครงการ CoST > ค้นหาและบันทึกรายละเอียดโครงการ CoST

บันทึกรายละเอียดโครงการ CoST

ปีงบประมาณ	2560	เลขที่โครงการ	60076000017
ชื่อโครงการ	ประกวดราคาจ้างถนนทางเข้า (30.22.20.47), ขุมทางถนน (30.22.20.51) ด้วยวิธีประกวดราคาอิเล็กทรอนิกส์ (e-bidding)		
หน่วยงานเจ้าของโครงการ	กรมพลศึกษา		
ผู้บันทึก	TrainEGPname 3005	วันเวลาที่บันทึก	18/10/2560 13:23:10

บันทึก | ใส่ข้อมูล | กลับสู่หน้าหลัก

ข้อมูลกระบวนการจัดทำและนำเสนอโครงการ | ข้อมูลการเตรียมความพร้อมโครงการ | ข้อมูลสัญญาและความคืบหน้าโครงการ | ข้อมูลหลังจากเสร็จสิ้นโครงการและการจัดการข้อร้องเรียน

1 \* ยุทธศาสตร์การก่อสร้างงบประมาณ

2 \* วัตถุประสงค์โครงการ

3 URL ภาพของสถานที่ก่อสร้าง

4 URL วิดีโอของสถานที่ก่อสร้าง

5 \* รายละเอียดโครงการ

ยุทธศาสตร์เร่งรัดจางฐานการพัฒนาที่ยั่งยืนของประเทศ

1. เพื่อบรรเทาความเดือดร้อนในการสัญจรไปมา ของประชาชนในตำบลและประชาชนทั่วไป  
2. เพื่ออำนวยความสะดวกในการขนส่งสินค้าทางการเกษตรของประชาชนในเขตตำบลน้ำร้อน  
3. เพื่อแก้ไขปัญหาความเดือดร้อนของประชาชนทั้งภาครัฐและภาคเอกชนให้ทั่วถึง โดยองค์การบริหารส่วนจังหวัดเพชรบูรณ์ได้สนับสนุนงบประมาณ จำนวนเงินทั้งสิ้น 4,849,693.13 บาท และองค์การบริหารส่วนตำบลน้ำร้อนได้สนับสนุนค่าซื้อเพลิงเป็นเงินหนึ่งล้านห้าแสนบาทถ้วน เป็นโครงการที่ช่วยแก้ไขปัญหาการสัญจรไปมาของประชาชนและการขนส่งสินค้าทางการเกษตรให้เป็นไปด้วยความสะดวก รวดเร็วและประหยัดงบประมาณ

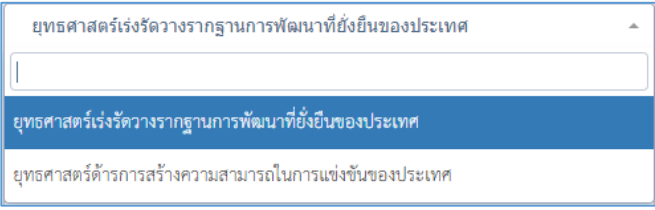
http://www.phetchabunpao.go.th/index.php?option=com\_content&view=article&...  
ระบุ http:// หรือ https:// นำหน้า URL

https://www.youtube.com/watch?v=D2HjF9Kv6A  
ระบุ http:// หรือ https:// นำหน้า URL

เนื่องจากทางหมู่บ้านของเรานั้น เป็นหมู่บ้านที่มีพื้นที่ราบลุ่มทำให้เกิดน้ำท่วมขังทุกปี ดังนั้นจึงทำให้ถนนลูกรังภายในหมู่บ้านเกิดการชำรุดเสียหาย สภาพถนนปัจจุบันเป็นหลุมเป็นบ่อเดินหายากลำบากและเกิดอุบัติเหตุบ่อยครั้ง ซึ่งชาวบ้านมีความยากลำบากในการเดินทางจึงเป็นเหตุทำให้ทางหมู่บ้านไม่สามารถรองรับประมาณจาก อ.บ.ต. ได้ ดังนั้น คณะกรรมการหมู่บ้านและชาวบ้านจึงได้ลงความเห็นว่าจะซ่อมแซมถนนลูกรังสาย ทำจิก - หน้าคอก เพื่อความสะดวกสบายและลดอุบัติเหตุของชาวบ้านในการใช้เส้นทางสายนี้

ติดต่อเจ้าหน้าที่ CoST : ศูนย์นโยบายการจัดซื้อจัดจ้างระหว่างประเทศ กรมบัญชีกลาง โทรศัพท์ 0 2127 7431-2 โทรสาร 0 2127 7433 E-mail : pppd@cgd.go.th CSTE0001

รูปที่ 7 หน้าจอ “บันทึกรายละเอียดโครงการ CoST”

รายการข้อมูล	คำอธิบาย
1. ยุทธศาสตร์การจัดสรรงบประมาณ	คลิกเลือกรายการยุทธศาสตร์ตามปีงบประมาณ 
2. วัตถุประสงค์โครงการ	ระบุวัตถุประสงค์โครงการ
3. URL ภาพ/ข้อมูลของสถานที่ก่อสร้าง	หัวข้อที่ระบุ URL หน่วยงานเจ้าของโครงการจะต้องจัดทำข้อมูลตามหัวข้อนั้น ๆ จากนั้น จัดการนำข้อมูลลงบนเว็บไซต์ของหน่วยงานหรือเว็บไซต์ฝากไฟล์ฟรี เช่น Google Drive แล้วจึงคัดลอก URL จากเว็บไซต์ดังกล่าวมาระบุลงในระบบ CoST โดยจะต้องระบุ http:// หรือ https:// นำหน้า URL เพื่อป้องกันการพิมพ์ผิดพลาด
4. URL วิดีโอ/ข้อมูลของสถานที่ก่อสร้าง	หัวข้อที่ระบุ URL หน่วยงานเจ้าของโครงการจะต้องจัดทำข้อมูลตามหัวข้อนั้น ๆ จากนั้น จัดการนำข้อมูลลงบนเว็บไซต์ของหน่วยงานหรือเว็บไซต์ฝากไฟล์ฟรี เช่น Google Drive แล้วจึงคัดลอก URL จากเว็บไซต์ดังกล่าวมาระบุลงในระบบ CoST โดยจะต้องระบุ http:// หรือ https:// นำหน้า URL เพื่อป้องกันการพิมพ์ผิดพลาด
5. รายละเอียดโครงการ	ระบุรายละเอียดโครงการ

หมายเหตุ ให้ผู้ใช้นบันทึกข้อมูลที่มีเครื่องหมาย \* ทุกรายการ

หากรายการใดไม่ได้บันทึกข้อมูล ระบบจะแสดงกรอบสีแดงในส่วนที่ไม่ได้บันทึกข้อมูล

ดังตัวอย่าง



หากผู้ใช้นบันทึกรายการข้อมูลที่มีเครื่องหมาย \* ไม่ครบทุกรายการระบบจะไม่สามารถบันทึกข้อมูลได้



แท็บที่ 2

ข้อมูลการเตรียมความพร้อมโครงการ

ผู้ใช้งานสามารถบันทึกข้อมูลดังนี้

ระบบการจัดซื้อจัดจ้างภาครัฐ ทดลองใช้งาน (เฟส3) Thai Government Procurement TrainEGName.3002 - หัวหน้เจ้าหน้าที่ที่สุดกรมพลศึกษา 19 ตุลาคม 2560

ประกาศจัดซื้อจัดจ้าง > ข้อมูลโครงการ CoST > ค้นหาและบันทึกรายละเอียดโครงการ CoST

บันทึกรายละเอียดโครงการ CoST

ปีงบประมาณ: 2560 เลขที่โครงการ: 60076000017  
 ชื่อโครงการ: ประกวดราคาจ้างถนนทางเข้า (30.22.20.47), ซุมทางถนน (30.22.20.51) ด้วยวิธีประกวดราคาอิเล็กทรอนิกส์ (e-bidding)  
 หน่วยงานเจ้าของโครงการ: กรมพลศึกษา  
 ผู้บันทึก: TrainEGName.3005 วันเวลาที่บันทึก: 18/10/2560 13:23:10

ปุ่มที่: บันทึก | สำเนาข้อมูล | กลับสู่หน้าหลัก

ข้อมูลกระบวนการจัดทำและนำเสนอโครงการ: **ข้อมูลการเตรียมความพร้อมโครงการ** | ข้อมูลสัญญาและความคืบหน้าโครงการ | ข้อมูลหลังจากเสร็จสิ้นโครงการและการจัดการข้อร้องเรียน

6 \* ผลที่คาดว่าจะได้รับ: 1 ประชาชนมีความพึงพอใจในการเดินทาง, 2 ประชาชนมีส่วนร่วมในการก่อสร้างถนน, 3 ถนนมีคุณภาพ ประชาชนสามารถใช้เส้นทางได้อย่างปลอดภัย, 4 องค์การบริหารส่วนต.บอthonดาคอน ข้อมูลดังกล่าวไปวางแผน / ปรับปรุง / พัฒนาคุณภาพของถนนในตำบลหินดาด

7 รายงานผลกระทบสิ่งแวดล้อม

8 URL รายงานผลกระทบสิ่งแวดล้อม: www.rachakitcha.soc.go.th/DATA/PDF/2555/E/097/1.PDF  
 ระบุ http:// หรือ https:// นำหน้า URL




9 ผลกระทบในการเวนคืนที่ดิน: ให้สัมภาษณ์ทั้งหมดให้ชัดเจนว่า ไม่มีเรื่องใดที่ทางโครงการต้องดูแลเอาใจใส่ให้เป็นพิเศษ เนื่องจากเองว่าโครงการมีผลกระทบด้านน้อยมาก แต่มีประเด็นที่ต้องการให้ทางราชการ ดำเนินการในส่วนของการใช้ที่ดินเพื่อการก่อสร้างโครงการ โดยในส่วนการให้ค่าทดแทนที่ดินควรให้เท่าราคาซื้อ-ขายในท้องตลาด ส่วนการชดเชยบ้านเรือนและสิ่งปลูกสร้างให้เท่ากับราคาปัจจุบันโดยไม่หักค่าเสื่อมและจ่ายค่าชดเชยต้นไม้ตามขนาดของต้นไม้ (เล็ก กลางใหญ่) และส่วนใหญ่เห็นด้วยกับการจ่ายค่าทดแทนค่าธรรมเนียมและภาษีที่ดินในการซื้อที่ดินใหม่ ร้อยละ: 85.26 ดังนั้นให้สัมภาษณ์ส่วนใหญ่เห็นว่ารัฐควรช่วยเหลือประชาชนที่ต้องถูกเวนคืน ร้อยละ: 80.00 โดยควรหาพื้นที่ทำกินใหม่ให้กับเจ้าของที่ดิน จ่ายค่าเสียโอกาสและจ่ายค่าเวนคืนอย่างถูกต้องเหมาะสม


10 URL ผลกระทบในการเวนคืนที่ดิน: tar.thailis.or.th/bitstream/123456789/150/1/15.pdf  
 ระบุ http:// หรือ https:// นำหน้า URL

วันที่ได้รับการอนุมัติงบประมาณโครงการ: 03/10/2560

11 \* ข้อมูลติดต่อหน่วยงานเจ้าของโครงการ: 12 \* ชื่อเจ้าหน้าที่: มานะ รุ่งเรือง 13 \* กรม/ส่วนราชการ/รัฐวิสาหกิจ: กรมพลศึกษา 14 \* ตำแหน่ง: หัวหน้างานก่อสร้าง 15 \* ที่อยู่: 1115 ถนนพระราม 3 แขวงช่องนนทรี เขตยานนาวา กรุงเทพฯ 10120 16 \* กลุ่มงานก่อสร้าง 17 \* โทร: 02-334455 18 \* E-Mail: mana@hotmail.com 19 \* โทร: 02-392929 20 \* โทร: 02-345321 21 \* E-Mail: somchai@hotmail.com

รูปที่ 8 หน้าจอ “บันทึกรายละเอียดโครงการ CoST”

รายการข้อมูล	คำอธิบาย
6. ผลที่คาดว่าจะได้รับ	ระบุผลที่คาดว่าจะได้รับ
7. รายงานผลกระทบสิ่งแวดล้อม	ระบุรายงานผลกระทบสิ่งแวดล้อม
8. URL รายงานผลกระทบสิ่งแวดล้อม	หัวข้อที่ระบุ URL หน่วยงานเจ้าของโครงการจะต้องจัดทำข้อมูลตามหัวข้อนั้น ๆ จากนั้น จัดการนำข้อมูลลงบนเว็บไซต์ของหน่วยงานหรือเว็บไซต์ฝากไฟล์ฟรี เช่น Google Drive แล้วจึงคัดลอก URL จากเว็บไซต์ดังกล่าวมาระบุลงในระบบ CoST โดยจะต้องระบุ http:// หรือ https:// นำหน้า URL เพื่อป้องกันการพิมพ์ผิดพลาด
9. ผลกระทบในการเวนคืนที่ดิน	ระบุผลกระทบในการเวนคืนที่ดิน
10. URL ผลกระทบในการเวนคืนที่ดิน	หัวข้อที่ระบุ URL หน่วยงานเจ้าของโครงการจะต้องจัดทำข้อมูลตามหัวข้อนั้น ๆ จากนั้น จัดการนำข้อมูลลงบนเว็บไซต์ของหน่วยงานหรือเว็บไซต์ฝากไฟล์ฟรี เช่น Google Drive แล้วจึงคัดลอก URL จากเว็บไซต์ดังกล่าวมาระบุลงในระบบ CoST โดยจะต้องระบุ http:// หรือ https:// นำหน้า URL เพื่อป้องกันการพิมพ์ผิดพลาด
11. วันที่ได้รับการอนุมัติงบประมาณโครงการ	ระบุวันที่ได้รับการอนุมัติงบประมาณโครงการ โดยคลิกที่ปุ่ม  แสดงดังตัวอย่าง  หมายเหตุ ห้ามระบุเกินวันที่ปัจจุบัน
<b>ข้อมูลติดต่อหน่วยงานเจ้าของโครงการ</b>	
12. ปุ่ม 	เพื่อเพิ่มข้อมูลติดต่อหน่วยงานเจ้าของโครงการ
13. ชื่อเจ้าหน้าที่	ระบุชื่อเจ้าหน้าที่
14. ตำแหน่ง	ระบุตำแหน่ง
15. กรม/ส่วนราชการ/รัฐวิสาหกิจ	ระบุชื่อกรม/ส่วนราชการ/รัฐวิสาหกิจ

16. กอง/สำนัก/ศูนย์/กลุ่ม	ระบุชื่อกอง/สำนัก/ศูนย์/กลุ่ม
17. ที่อยู่	ระบุที่อยู่
18. โทร	ระบุเบอร์โทรศัพท์
19. Fax.	ระบุ Fax.
20. E-Mail	ระบุ E-Mail
21. ปุ่ม 	เพื่อต้องการลบข้อมูลติดต่อหน่วยงานเจ้าของโครงการ

หมายเหตุ ให้ผู้ใช้บันทึกข้อมูลที่มีเครื่องหมาย \* ทุกรายการ

หากรายการใดไม่ได้บันทึกข้อมูล ระบบจะแสดงกรอบสีแดงในส่วนที่ไม่ได้บันทึกข้อมูล  
ดังตัวอย่าง

ระบุข้อความ ห้ามใส่ -

หากผู้ใช้บันทึกรายการข้อมูลที่มีเครื่องหมาย \* ไม่ครบทุกรายการระบบจะไม่สามารถ  
บันทึกข้อมูลได้

แท็บที่ 3

ข้อมูลสัญญาและความคืบหน้าโครงการ

ผู้ใช้สามารถบันทึกข้อมูลดังนี้

ข้อมูลกระบวนการจัดทำและนำเสนอโครงการ    ข้อมูลการเตรียมความพร้อมโครงการ    ข้อมูลสัญญาและความคืบหน้าโครงการ    ข้อมูลหลังจากเสร็จสิ้นโครงการและการจัดการข้อร้องเรียน

เลขที่สัญญา 590905000008 22

รายละเอียดผลงาน

28 **เพิ่มครั้งที่รายงานความคืบหน้า** (กดเพิ่มรายการเพื่อรายงานความคืบหน้าโครงการทุกครั้งที่มีการเบิกจ่ายเงิน)

งวดที่	รายการพิจารณา	ครั้งที่	ร้อยละ			ผลงาน	ความคืบหน้าโครงการ
			การเบิกจ่ายสะสม	ผลงานที่ทำได้สะสม	ผลงานที่กำหนดสะสม		
1	งานบริการก่อสร้างอาคาร (72.12.14.01)	1					<span style="border: 1px solid red; padding: 2px;">26</span>
		2	<span style="border: 1px solid red; padding: 2px;">23</span>	<span style="border: 1px solid red; padding: 2px;">24</span>	<span style="border: 1px solid red; padding: 2px;">25</span>		

ระบบการจัดซื้อจัดจ้างภาครัฐ Thai Government

7 มีนาคม 2562

3011 - เจ้าหน้าที่ดูแลโครงการ CoST กรมบัญชีกลาง กรุงเทพฯ

รายละเอียด/แก้ไข ความคืบหน้าโครงการ

งวดที่ 1 ครั้งที่ 1 รายการพิจารณา งานบริการก่อสร้างอาคาร (72.12.14.01)

ความคืบหน้าโครงการ

27 ปัญหาและอุปสรรค

1. เสาเข็มเจาะบางต้นไม่สามารถทำการเจาะตรงตามตำแหน่งที่รูปแบบกำหนด เนื่องจากทับซ้อนกับเสาเข็มของอาคารเดิม จึงจำเป็นต้องขยับปรับย้ายตำแหน่งการทำเสาเข็มเจาะใหม่

2. เครื่องจักรกล ที่ใช้ในการทำเสาเข็มเจาะระบบเบี่ยง ประสบปัญหาทางเทคนิคที่ต้องซ่อมบำรุง ทำให้เสียเวลาในการซ่อม


29

งวดที่	รายการพิจารณา	ครั้งที่	ร้อยละ			ผลงาน	ความคืบหน้าโครงการ
			การเบิกจ่ายสะสม	ผลงานที่ทำได้สะสม	ผลงานที่กำหนดสะสม		
1	งานบริการก่อสร้างอาคาร (72.12.14.01)	1	8.23	10.38	19.00	ข้ากว่าแผน ร้อยละ 8.62	
		2	8.00	12.00	23.80	ข้ากว่าแผน ร้อยละ 11.80	
		3					

ติดต่อเจ้าหน้าที่ CoST : ศูนย์นโยบายการจัดซื้อจัดจ้างระหว่างประเทศ กรมบัญชีกลาง โทรศัพท์ 0 2127 7431-2 โทรสาร 0 2127 7433 E-mail : pppd@cgd.go.th

CSTEC001

รูปที่ 9 หน้าจอ “บันทึกรายละเอียดโครงการ CoST”

รายการข้อมูล	คำอธิบาย
22. เลขที่คুমสัญญา	เลือกเลขที่คুমสัญญา
23. การเบิกจ่ายสะสม	ระบุร้อยละของการเบิกจ่ายสะสม
24. ผลงานที่ทำได้สะสม	ระบุร้อยละของผลงานที่ทำได้สะสม
25. แผนงานสะสม	ระบุร้อยละของแผนงานสะสม
26. เพิ่ม	เลือกเพื่อเพิ่มรายละเอียด
27. ความสำเร็จโครงการ	ระบุรายละเอียดของงานก่อสร้าง เช่น ความสำเร็จของงาน ปัญหาและอุปสรรค เป็นต้น
28. เพิ่มครั้งที่รายงานความสำเร็จ	กรณีเบิกจ่ายเงินตามความก้าวหน้า ระบบจะแสดง 1 งวดงาน แต่มีการเบิกจ่ายเงินค่าจ้างหลายครั้ง ดังนั้น ให้คลิกเพิ่มครั้งที่มีการเบิกจ่ายเงินเพื่อบันทึกข้อมูลความสำเร็จในแต่ละครั้งที่มีการเบิกจ่ายเงิน
29. 	กรณีต้องการยกเลิกครั้งที่เบิกจ่ายเงินครั้งล่าสุด

แท็บที่ 4

ข้อมูลหลังจากเสร็จสิ้นโครงการ  
และการจัดการข้อร้องเรียน

ผู้ใช้งานสามารถบันทึกข้อมูลดังนี้

ระบบการจัดซื้อจัดจ้างภาครัฐ ทดลองใช้งาน (เฟส3) Thai Government Procurement 19 ตุลาคม 2560 TrainEGPname 3002 - หัวหน้าเจ้าหน้าที่ที่สุด กรมพลศึกษา

ประกาศจัดซื้อจัดจ้าง > ข้อมูลโครงการ CoST > ค้นหาและบันทึกรายละเอียดโครงการ CoST

บันทึกรายละเอียดโครงการ CoST

ปีงบประมาณ	2560	เลขที่โครงการ	60076000017
ชื่อโครงการ	ประกวดราคาจ้างถนนทางเข้า (30.22.20.47 ),ถนนทางถนน (30.22.20.51 ) ด้วยวิธีประกวดราคาอิเล็กทรอนิกส์ (e-bidding)		
หน่วยงานเจ้าของโครงการ	กรมพลศึกษา		
ผู้บันทึก	TrainEGPname 3005	เวลาที่บันทึก	18/10/2560 13:23:10

บันทึก | ใส่ข้อมูล | กลับสู่หน้าหลัก

ข้อมูลกระบวนการจัดทำและนำเสนอโครงการ | ข้อมูลการเตรียมความพร้อมโครงการ | ข้อมูลสัญญาและความคืบหน้าโครงการ | **ข้อมูลหลังจากเสร็จสิ้นโครงการ และการจัดการข้อร้องเรียน**

30 ขอบเขตงานเมื่อเสร็จสมบูรณ์ คำดำเนินการก่อสร้างโครงการถนนเลียบริมคลองชลประทาน อำเภอหัวหิน จังหวัดประจวบคีรีขันธ์ ตามแบบรายละเอียดรวมจำนวน ๒๐๖ แห่ง ซึ่งประกอบด้วยงานโดยสังเขปดังนี้

- งานถนน คสล. กว้าง ๗.๐๐ เมตร พร้อมทางเท้าและท่อระบายน้ำด้านขวาทาง และเกาะกลางถนนกว้าง ๑.๖ เมตร ระยะทางประมาณ ๕,๖๔๐ เมตร
- งานระบบไฟฟ้าแสงสว่างและไฟกระพริบ พร้อมอุปกรณ์
- งานป้ายเครื่องหมาย และอุปกรณ์จราจร

31 URL ของขงงานเมื่อเสร็จสมบูรณ์ [http://www.dpt.go.th/eprocurement\\_v3/tor/attach/g6bd\\_157-TOR-%E0%88%96%9A](http://www.dpt.go.th/eprocurement_v3/tor/attach/g6bd_157-TOR-%E0%88%96%9A)  
ระบุ http:// หรือ https:// นำหน้า URL

32 เหตุผลในการเปลี่ยนแปลงโครงการ

33 การจัดการข้อร้องเรียน

3.1 ทุกช่องทางที่มีการร้องเรียน เจ้าหน้าที่ฯ ต้องบันทึกข้อร้องเรียนลงบนแบบฟอร์มบันทึกข้อร้องเรียน

3.2 การกรอกแบบฟอร์มบันทึกข้อร้องเรียน ครบถ้วนชื่อ-สกุล หมายเลขติดต่อกลับของผู้ร้องเรียน เพื่อเป็นหลักฐานยืนยัน และป้องกันการกลั่นแกล้ง รวมทั้งเป็นประโยชน์ในการแจ้งข้อมูลการดำเนินงานแก่ผู้ประกอบการและผู้ร้องเรียน

พิจารณาจำแนกระดับข้อร้องเรียน แบ่งตามความง่าย - ยาก ดังนี้

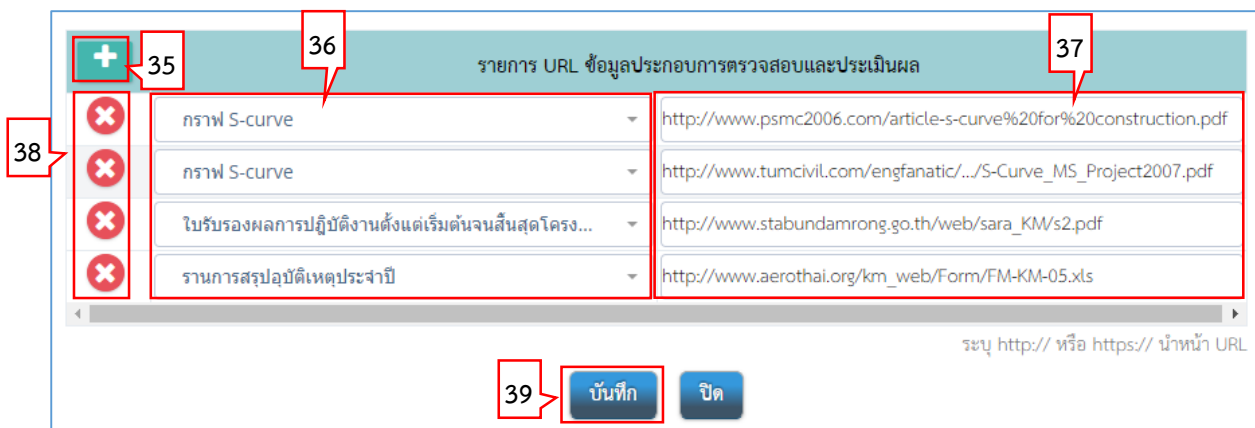
- ข้อร้องเรียนระดับ 1 เป็นข้อคิดเห็น, ข้อเสนอแนะ, คำชมเชย, สอบถามหรือร้องขอข้อมูล กล่าวคือ ผู้ร้องเรียนไม่ได้รับความเดือดร้อน แต่ติดต่อมาเพื่อให้ข้อเสนอแนะ / ให้ข้อคิดเห็น / ชมเชย / สอบถามหรือร้องขอข้อมูลของคทส.
- ข้อร้องเรียนระดับ 2 กล่าวคือ ผู้ร้องเรียนได้รับความเดือดร้อน แต่ คทส. สามารถแก้ไขได้โดยหน่วยงานเดียว
- ข้อร้องเรียนระดับ 3 กล่าวคือ ผู้ร้องเรียนได้รับความเดือดร้อน คทส. ไม่สามารถแก้ไขได้โดยหน่วยงานเดียว ต้องอาศัยอำนาจของผู้บริหาร หรือ เป็นข้อร้องเรียนนอกเหนืออำนาจ คทส. กล่าวคือ ผู้ร้องเรียนร้องขอโมลิที่อยู่นอกเหนือบทบาทอำนาจหน้าที่ของ คทส.

34 URL รายการข้อมูลประกอบการตรวจสอบและประเมินผล




ติดต่อเจ้าหน้าที่ CoST - กลุ่มนโยบายการจัดซื้อโดยรัฐระหว่างประเทศ กรมบัญชีกลาง โทรศัพท์ 0 2127 7431-2 โทรสาร 0 2127 7433 E-mail : pppd@dpt.go.th CSTE0001

รูปที่ 10 หน้าจอ “บันทึกรายละเอียดโครงการ CoST”

รายการข้อมูล	คำอธิบาย
30. ขอบเขตงานเมื่อเสร็จสมบูรณ์	ระบุขอบเขตงานเมื่อเสร็จสมบูรณ์
31. URLขอบเขตงานเมื่อเสร็จสมบูรณ์	หัวข้อที่ระบุ URL หน่วยงานเจ้าของโครงการจะต้องจัดทำข้อมูลตามหัวข้อนั้น ๆ จากนั้น จัดการนำข้อมูลลงบนเว็บไซต์ของหน่วยงานหรือเว็บไซต์ฝากไฟล์ฟรี เช่น Google Drive แล้วจึงคัดลอก URL จากเว็บไซต์ดังกล่าวมาระบุลงในระบบ CoST โดยจะต้องระบุ http:// หรือ https:// นำหน้า URL เพื่อป้องกันการพิมพ์ผิดพลาด
32. เหตุผลในการเปลี่ยนแปลงโครงการ	ระบุเหตุผลในการเปลี่ยนแปลงโครงการ
33. การจัดการข้อร้องเรียน	ระบุการจัดการข้อร้องเรียน
34. ปุ่ม “URL รายการข้อมูลประกอบการตรวจสอบและประเมินผล”	ระบบจะแสดงหน้าจอรายการ URL ข้อมูลประกอบการตรวจสอบและประเมินผลดังรูปที่ 14



รูปที่ 11 หน้าจอ “รายการ URL ข้อมูลประกอบการตรวจสอบและประเมินผล”

รายการข้อมูล	คำอธิบาย
รายการ URL ข้อมูลประกอบการตรวจสอบและประเมินผล	
35. ปุ่ม 	เพิ่มรายการ URL
36. <input type="text"/>	เลือกรายการหัวข้อ URL ที่ต้องการ ได้แก่ <ol style="list-style-type: none"> <li>1. ฝั่งบุคลากรของผู้รับจ้าง</li> <li>2. รายงานสรุปความล่าช้าของโครงการก่อสร้าง (ถ้ามี)</li> <li>3. รายงานสรุปการเกิดอุบัติเหตุและแนวทางป้องกัน (ถ้ามี)</li> <li>4. รายงานสรุปปัญหาและอุปสรรคในการดำเนินงาน พร้อมทั้งแนวทางแก้ไข</li> <li>5. อื่น ๆ เช่น สรุปผลการตรวจสอบและการรับรองคุณภาพการก่อสร้าง</li> <li>6. วิดีทัศน์เสียงภาษาไทยสำหรับนำเสนอโครงการก่อสร้าง ตั้งแต่เริ่มต้นจนถึงสิ้นสุดโครงการ (ถ้ามี)</li> </ol>
37. ระบุ URL	หน่วยงานเจ้าของโครงการจะต้องจัดทำข้อมูลตามหัวข้อที่ได้เลือก จากนั้นจัดการจัดทำข้อมูลตามหัวข้อที่เลือกลงบนเว็บไซต์ของหน่วยงานหรือเว็บไซต์ฝากไฟล์ฟรี เช่น Google Drive แล้วจึงคัดลอก URL จากเว็บไซต์ดังกล่าวมาระบุลงในช่องฝั่งขวามือที่ตรงกับหัวข้อ โดยจะต้องระบุ http:// หรือ https:// นำหน้า URL
38. ปุ่ม 	เพื่อลบรายการ URL
39. ปุ่ม 	เพื่อบันทึกรายการ URL



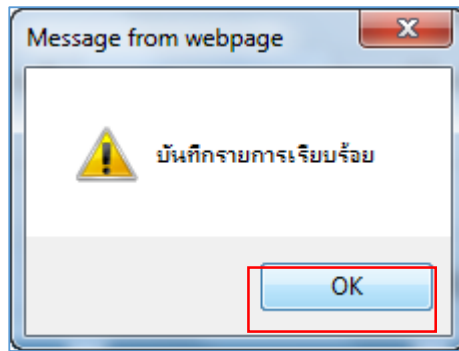
หลังจากที่ผู้ใช้ระบบรายการ URL ข้อมูลประกอบการตรวจสอบและประเมินผล ข้อมูลจะไปแสดงบน หน้าจอเว็บไซต์ ของโครงการนั้น ตามหน้าจอที่ปรากฏ ตัวอย่าง รูปที่ 12

The screenshot shows the CoST website interface. At the top, there is a navigation bar with links like HOME, ข้อมูล CoST, ค้นหาโครงการ CoST, สถิติ CoST, ข้อมูลข่าวสาร, Link CoST, and SiteMap. The main content area displays project information for 'ประกวดราคาจ้างถนนทางเข้า (30.22.20.47 ),ขุมทางถนน (30.22.20.51 ) ด้วยวิธีประกวดราคาอิเล็กทรอนิกส์ (e-bidding)'. A red box highlights the 'การตรวจสอบและรายงานประเมินผล' section, which lists four items: 1. กราฟ S-curve, 2. กราฟ S-curve, 3. ใบรับรองผลการปฏิบัติงานตั้งแต่เริ่มต้นจนถึงสิ้นสุดโครงการ, and 4. รายงานสรุปอุบัติเหตุประจำปี. Each item has a 'ข้อมูลเพิ่มเติม' link next to it.

รูปที่ 12 หน้าจอ “ข้อมูลประกอบการตรวจสอบและประเมินผล”

รูปที่ 13 หน้าจอ “บันทึกรายละเอียดโครงการ CoST”

รายการข้อมูล	คำอธิบาย
40. ปุ่ม <b>บันทึก</b>	เพื่อบันทึกรายละเอียดโครงการ CoST เมื่อบันทึกเรียบร้อยแล้ว ระบบจะแสดงข้อความบันทึกรายการเรียบร้อยแล้ว คลิกปุ่ม <b>ตกลง</b> ดังรูปที่ 14



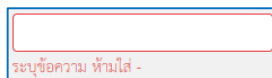
รูปที่ 14 หน้าจอ “ข้อความแจ้งเตือนบันทึกรายการเรียบร้อยแล้ว”

#### หมายเหตุ

1. หัวข้อที่ระบุ URL หน่วยงานเจ้าของโครงการจะต้องจัดทำข้อมูลตามหัวข้อนั้น ๆ จากนั้นจัดการนำข้อมูลลงบนเว็บไซต์ของหน่วยงานหรือเว็บไซต์ฝากไฟล์ฟรี เช่น Google Drive แล้วจึงคัดลอก URL จากเว็บไซต์ดังกล่าวมาระบุลงในระบบ CoST โดยจะต้องระบุ http:// หรือ https:// นำหน้า URL เพื่อป้องกันการพิมพ์ผิดพลาด

2. ให้ผู้ใช้บันทึกข้อมูลที่มีเครื่องหมาย \* ทุกรายการ

หากรายการใดไม่ได้บันทึกข้อมูล ระบบจะแสดงกรอบสีแดงในส่วนที่ไม่ได้บันทึกข้อมูล ดังตัวอย่าง

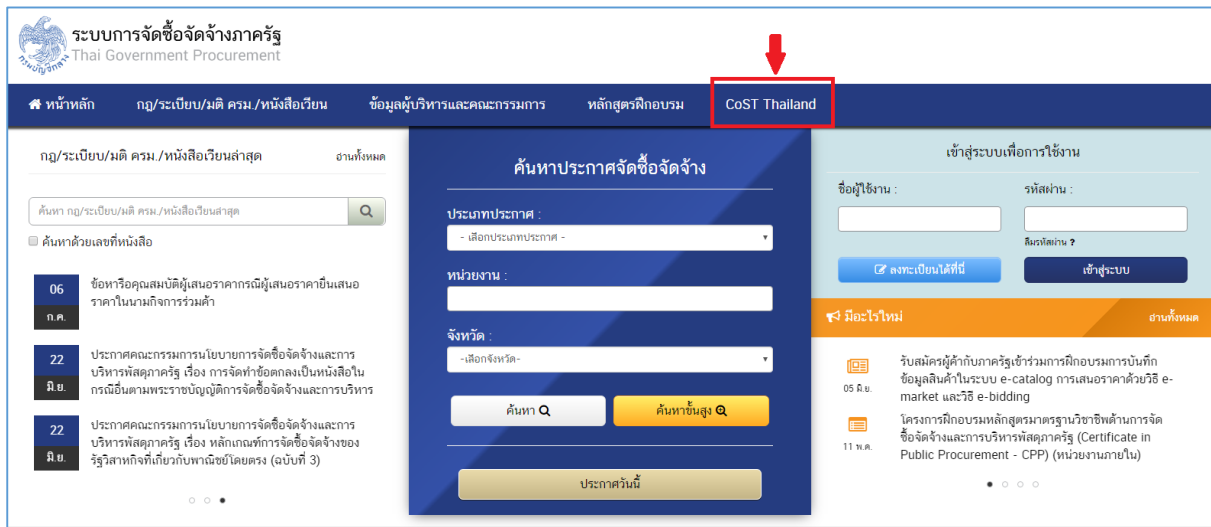


หากผู้ใช้บันทึกรายการข้อมูลที่มีเครื่องหมาย \* ไม่ครบทุกรายการระบบจะไม่สามารถบันทึกข้อมูลได้

3. หน่วยงานคลิกปุ่ม **บันทึก** ได้ตลอดระยะเวลาที่จัดทำข้อมูลอยู่ในระบบ
4. ข้อมูลบางรายการจะเชื่อมโยงจากระบบจัดซื้อจัดจ้างภาครัฐ (e-GP) มาปรากฏที่ระบบ CoST โดยอัตโนมัติ

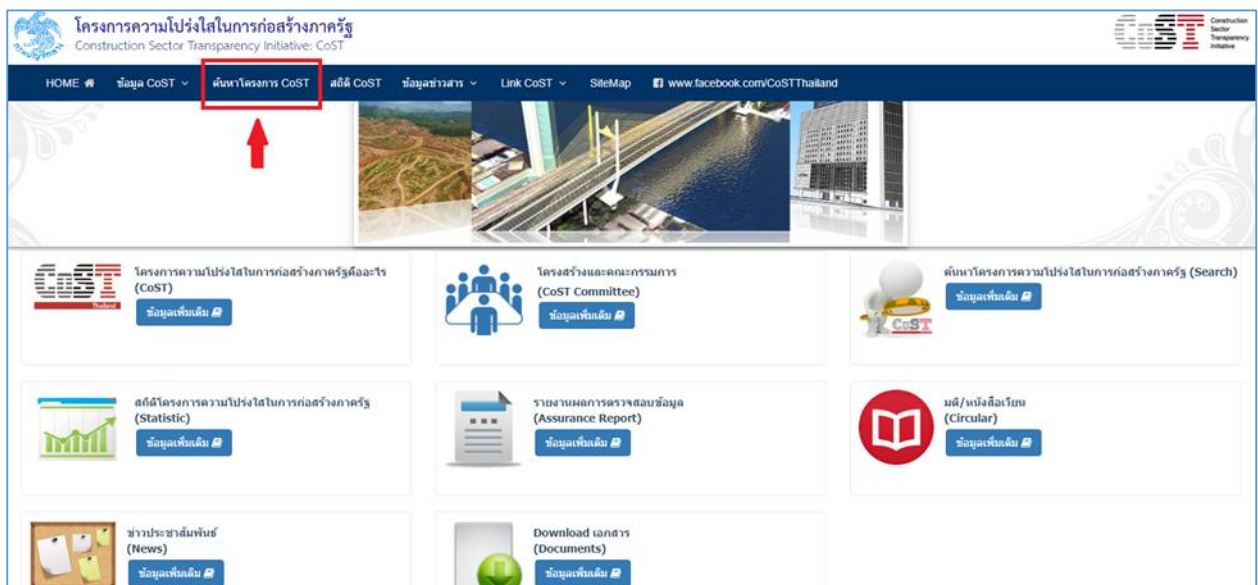
### 3.2 การค้นหาโครงการ CoST ที่เผยแพร่บนเว็บไซต์ CoST Thailand

ผู้ใช้เข้าสู่เว็บไซต์ <http://www.gprocurement.go.th>



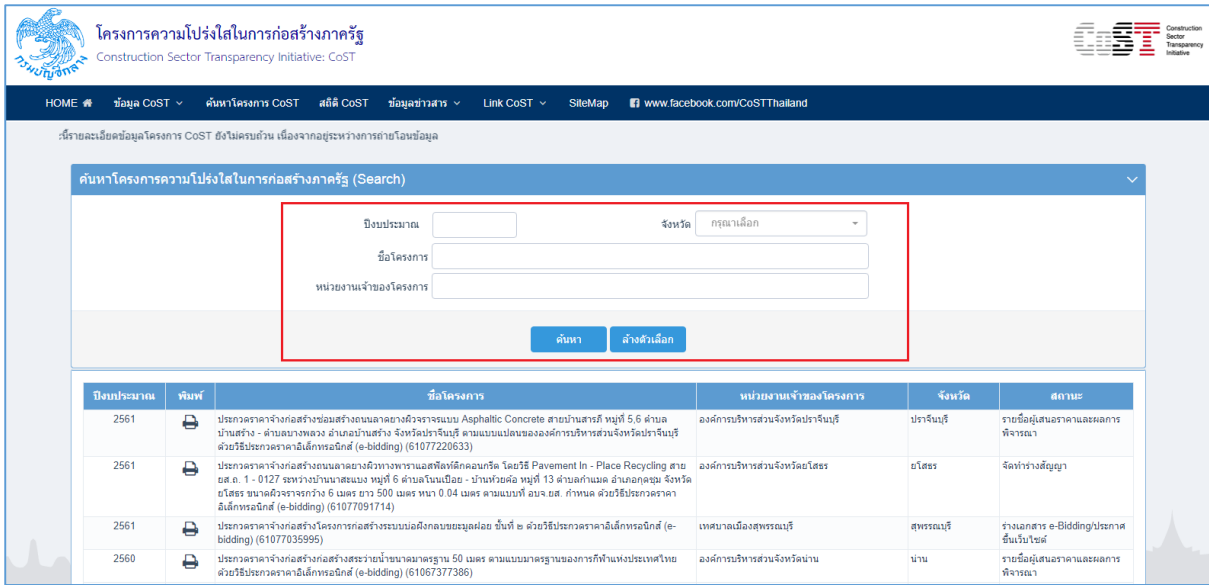
รูปที่ 15 หน้าจอ “ระบบการจัดซื้อจัดจ้างภาครัฐ”

คลิก “CoST Thailand” ระบบจะเข้าสู่หน้าเว็บไซต์ CoST Thailand ดังรูปที่ 16




รูปที่ 16 หน้าจอ “เว็บไซต์โครงการความโปร่งใสในการก่อสร้างภาครัฐ : CoST”

คลิก “ค้นหาโครงการ CoST” เพื่อเข้าสู่ระบบการค้นหาโครงการ CoST โดยหน้าจอจะแสดง ดังรูปที่ 17



รูปที่ 17 หน้าจอแสดง “การค้นหาโครงการความโปร่งใสในการก่อสร้างภาครัฐ”

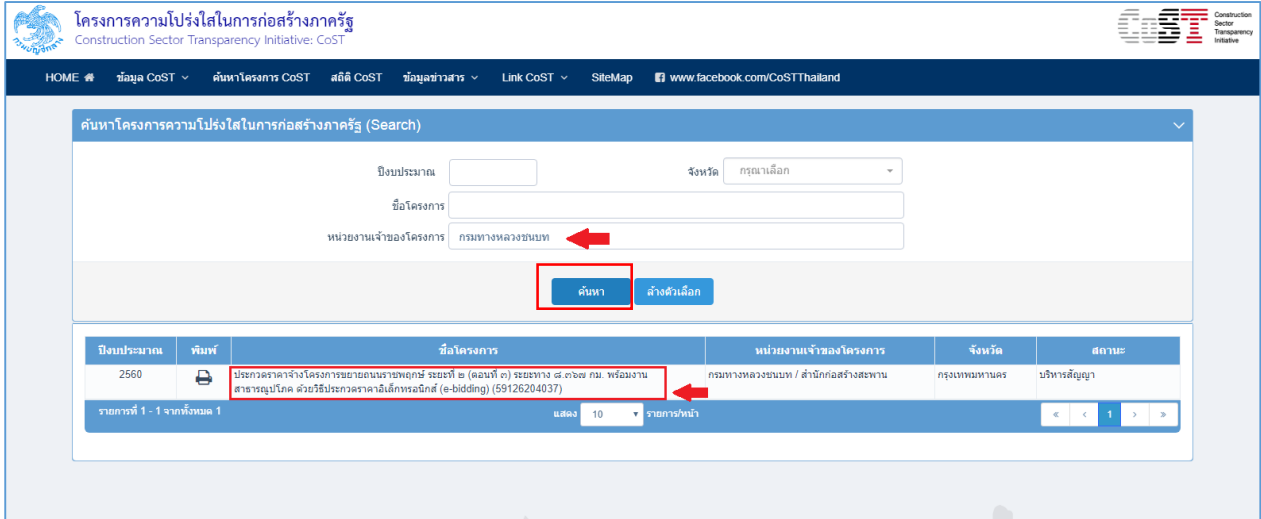
ผู้ใช้อาจระบุข้อมูลของโครงการที่ต้องการค้นหา โดยสามารถระบุรายการใดรายการหนึ่งของผู้ใช้ข้อมูลอยู่

รายการข้อมูล	คำอธิบาย
1. ปีงบประมาณ	ระบุปีงบประมาณ กรณีทราบปีงบประมาณ เช่น 2561
2. จังหวัด	ระบุจังหวัด กรณีทราบจังหวัดที่ตั้งของหน่วยงานเจ้าของโครงการ
3. ชื่อโครงการ	ระบุชื่อโครงการ กรณีที่ทราบชื่อโครงการ
4. หน่วยงานเจ้าของโครงการ	ระบุชื่อหน่วยงานเจ้าของโครงการ กรณีทราบชื่อหน่วยงานเจ้าของโครงการ
5. คลิกปุ่ม 	ระบบจะทำการค้นหาข้อมูลโครงการ ตามที่ผู้ใช้ระบุ ดังตัวอย่างรูปที่ 19

หมายเหตุ กรณีผู้ใช้งานไม่ทราบรายละเอียดโครงการ และต้องการค้นหาโครงการทั้งหมดที่เข้าร่วมเปิดเผยในระบบ CoST สามารถดูได้จากรายการโครงการที่แสดงในหน้าจอการค้นหาโครงการความโปร่งใสในการก่อสร้างภาครัฐ โดยรายการโครงการจะเรียงลำดับจากเลขที่โครงการมากไปหาน้อย

## ตัวอย่าง การค้นหาโครงการ CoST ที่เผยแพร่บนเว็บไซต์ CoST Thailand

เช่น ผู้ใช้งานต้องการค้นหาโครงการก่อสร้างของ กรมทางหลวงชนบท ที่เข้าร่วมเปิดเผยข้อมูลในระบบ CoST



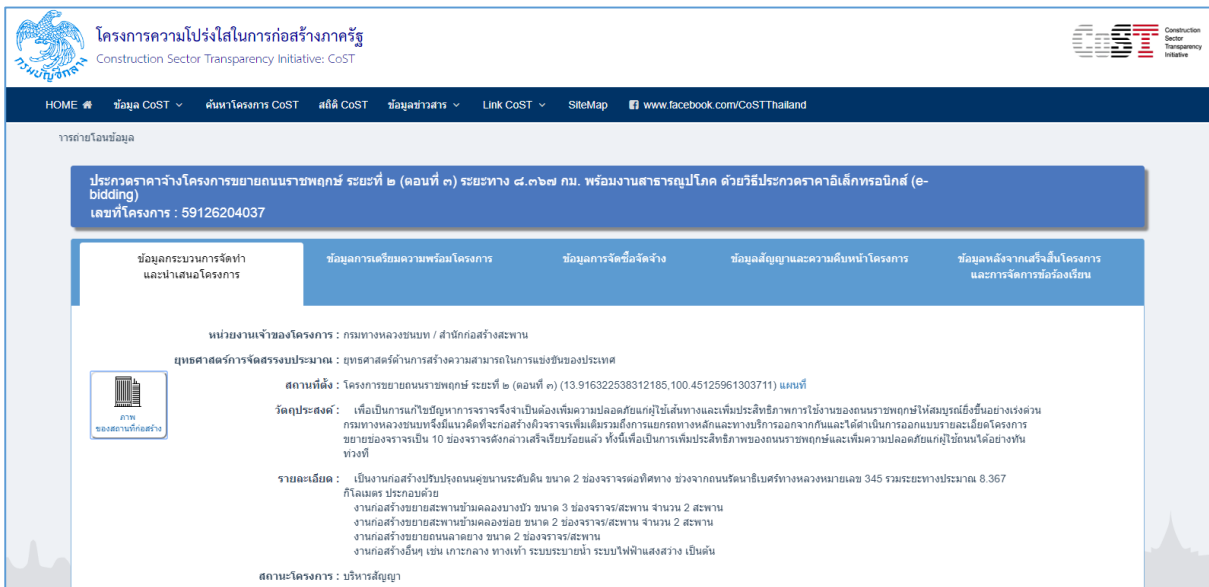
รูปที่ 18 หน้าจอแสดง “การค้นหาโครงการ CoST ที่เผยแพร่บนเว็บไซต์ CoST Thailand”

ตัวอย่าง กรมทางหลวงชนบท

เมื่อระบุรายการที่ทราบข้อมูลแล้ว

คลิก “ค้นหา” ระบบจะแสดงชื่อโครงการที่เข้าร่วมเปิดเผยในระบบ CoST

จากนั้น คลิก ชื่อโครงการที่ผู้ใช้งานต้องการค้นหา ระบบจะแสดงหน้าจอรายละเอียดการเปิดเผยข้อมูลของโครงการนั้น ๆ ดังรูปที่ 19



รูปที่ 19 หน้าจอแสดง “รายละเอียดข้อมูลโครงการ CoST”

- กรณี โครงการก่อสร้างมีการเปลี่ยนแปลงข้อมูลสัญญาในระบบ e-GP ระบบจะแสดงแถบข้อมูลการเปลี่ยนแปลงสัญญา ในรายละเอียดโครงการที่แสดงบนหน้าเว็บไซต์ CoST Thailand ดังรูปที่ 20 (ข้อมูลจะเชื่อมต่อมาจากระบบ e-GP โดยอัตโนมัติ)

โครงการความโปร่งใสในการก่อสร้างภาครัฐ  
Construction Sector Transparency Initiative: CoST

HOME ข้อมูล CoST ค้นหาโครงการ CoST สถิติ CoST ข้อมูลข่าวสาร Link CoST SiteMap www.facebook.com/CoSTThailand

ประกวดราคาจ้างก่อสร้างปรับปรุงคลองระบายน้ำ ร.๑ พร้อมอาคารประกอบ สัญญาที่ ๓ โครงการบรรเทาอุทกภัยอำเภอหาดใหญ่ (ระยะที่ ๒) จังหวัดสงขลา โดยวิธีประกวดราคาอิเล็กทรอนิกส์ (e-bidding)  
เลขที่โครงการ : 58126022064

ข้อมูลกระบวนการจัดทำและนำเสนอโครงการ | ข้อมูลการเตรียมความพร้อมโครงการ | ข้อมูลการจัดซื้อจัดจ้าง | **ข้อมูลการเปลี่ยนแปลงสัญญา** | ข้อมูลหลังจากเสร็จสิ้นโครงการและการจัดการข้อร้องเรียน

เลขที่คณสัญญา 590405016279

ข้อมูลการดำเนินการสัญญาหรือข้อมูล	เดิม	ใหม่
ระยะเวลาดำเนินการ	1,200 วัน	1,200 วัน
วันที่เริ่มสัญญาตั้งแต่	12/05/2559 - 24/08/2562	12/05/2559 - 24/08/2562
จำนวนเงินตามสัญญา	798,194,699.55 บาท	798,194,699.55 บาท

เหตุผลในการเปลี่ยนแปลงมูลค่าสัญญา : -  
เหตุผลในการเปลี่ยนแปลงขอบเขต : -  
และระยะเวลาดำเนินการตามสัญญา  
การเปลี่ยนแปลงขอบเขตสัญญา : -

รูปที่ 20 แสดง “แถบข้อมูลการเปลี่ยนแปลงสัญญา”

## 4. คำอธิบายปุ่มคำสั่ง

ปุ่มคำสั่ง	คำอธิบาย
1. 	กรณีต้องการเก็บข้อมูลเข้าสู่ระบบ
2. 	กรณีต้องการล้างข้อมูลที่แสดงบนหน้าจอ
3. 	กรณีต้องการกลับสู่หน้าหลัก
4. 	กรณียกเลิกการทำรายการ
5. 	กรณียืนยันการทำรายการ



## สรุปรายการที่ต้องจัดทำข้อมูลเพื่อการเปิดเผยข้อมูลโครงการต่อสาธารณะ หรือข้อมูลเชิงรุก (Proactive Disclosure)

ขั้นตอนการดำเนินงาน	ข้อมูลที่ต้องเปิดเผย	การเปิดเผยบนเว็บไซต์ CoST
๑. ข้อมูลการจัดทำและนำเสนอโครงการ (๖ รายการ)	๑) ชื่อหน่วยงานเจ้าของโครงการ ๒) รายละเอียดยุทธศาสตร์การจัดสรรงบประมาณ ๓) ชื่อโครงการ ๔) สถานที่ตั้งของโครงการ ๕) วัตถุประสงค์โครงการ ๖) รายละเอียดโครงการ	เชื่อมโยงข้อมูลจากระบบ e-GP บันทึกข้อมูลโดยเลือกจากรายการที่กำหนด เชื่อมโยงข้อมูลจากระบบ e-GP เชื่อมโยงข้อมูลจากระบบ e-GP บันทึกข้อมูล บันทึกข้อมูล
๒. ข้อมูลการเตรียมความพร้อมโครงการ (๗ รายการ)	๗) ผลที่คาดว่าจะได้รับจากการดำเนินโครงการ ๘) ผลกระทบต่อสิ่งแวดล้อม ๙) ผลกระทบการเวนคืนที่ดิน ๑๐) รายละเอียดในการติดต่อเจ้าหน้าที่และหน่วยงานเจ้าของโครงการ ๑๑) แหล่งเงินงบประมาณ ๑๒) งบประมาณโครงการ ๑๓) วันที่ได้รับการอนุมัติงบประมาณโครงการ	บันทึกข้อมูล บันทึกข้อมูล และจัดทำ URL บันทึกข้อมูล และจัดทำ URL บันทึกข้อมูล เชื่อมโยงข้อมูลจากระบบ e-GP เชื่อมโยงข้อมูลจากระบบ e-GP บันทึกข้อมูล
๓. ข้อมูลการจัดซื้อจัดจ้าง (๑๔ รายการ)	๑๔) ชื่อหน่วยงานจัดซื้อจัดจ้าง ๑๕) รายละเอียดในการติดต่อของหน่วยงานจัดซื้อจัดจ้าง ๑๖) ร่างขอบเขตงาน (TOR) ๑๗) วิธีการจัดซื้อจัดจ้าง ๑๘) ประเภทของสัญญา ๑๙) สถานะปัจจุบันของสัญญา ๒๐) จำนวนบริษัทที่เข้าร่วมประกวดราคา ๒๑) ราคากลาง ๒๒) หน่วยงานบริหารสัญญา ๒๓) ชื่อสัญญา และเลขที่สัญญา ๒๔) ชื่อบริษัทที่ได้สัญญา ๒๕) มูลค่าของสัญญา ๒๖) ขอบเขตงานตามสัญญา ๒๗) วันที่ลงนามในสัญญา วันที่เริ่มต้นสัญญาและระยะเวลาการดำเนินการตามสัญญา	เชื่อมโยงข้อมูลจากระบบ e-GP เชื่อมโยงข้อมูลจากระบบ e-GP เชื่อมโยงข้อมูลจากระบบ e-GP เชื่อมโยงข้อมูลจากระบบ e-GP เชื่อมโยงข้อมูลจากระบบ e-GP เชื่อมโยงข้อมูลจากระบบ e-GP เชื่อมโยงข้อมูลจากระบบ e-GP เชื่อมโยงข้อมูลจากระบบ e-GP เชื่อมโยงข้อมูลจากระบบ e-GP เชื่อมโยงข้อมูลจากระบบ e-GP เชื่อมโยงข้อมูลจากระบบ e-GP เชื่อมโยงข้อมูลจากระบบ e-GP เชื่อมโยงข้อมูลจากระบบ e-GP เชื่อมโยงข้อมูลจากระบบ e-GP
๔. ข้อมูลการดำเนินการโครงการ (๗ รายการ)	๒๘) การเปลี่ยนแปลงมูลค่าของสัญญา ๒๙) มูลค่าของสัญญาที่เปลี่ยนแปลงจากการผันผวนของค่าเงิน ๓๐) การเปลี่ยนแปลงระยะเวลาดำเนินการตามสัญญา ๓๑) การเปลี่ยนแปลงขอบเขตสัญญา ๓๒) เหตุผลในการเปลี่ยนแปลงมูลค่าสัญญา ๓๓) เหตุผลในการเปลี่ยนแปลงขอบเขตและระยะเวลาดำเนินการตามสัญญา ๓๔) สถานะโครงการและความคืบหน้าของโครงการ	เชื่อมโยงข้อมูลจากระบบ e-GP เชื่อมโยงข้อมูลจากระบบ e-GP เชื่อมโยงข้อมูลจากระบบ e-GP เชื่อมโยงข้อมูลจากระบบ e-GP บันทึกข้อมูล บันทึกข้อมูล เชื่อมโยงข้อมูลจากระบบ e-GP บันทึกข้อมูล และจัดทำ URL
๕. ข้อมูลหลังจากเสร็จสิ้นโครงการและการจัดการข้อร้องเรียน (๖ รายการ)	๓๕) ค่าใช้จ่ายทั้งหมดของโครงการ ๓๖) วันที่โครงการเสร็จสมบูรณ์ ๓๗) ขอบเขตงานเมื่อเสร็จสมบูรณ์ ๓๘) เหตุผลในการเปลี่ยนแปลงโครงการ ๓๙) การตรวจสอบและรายงานการประเมินผลโครงการ ๔๐) การจัดการข้อร้องเรียน	เชื่อมโยงข้อมูลจากระบบ e-GP เชื่อมโยงข้อมูลจากระบบ e-GP บันทึกข้อมูล และจัดทำ URL บันทึกข้อมูล บันทึกข้อมูลโดยเลือกจากรายการที่กำหนด และจัดทำ URL บันทึกข้อมูล

## รายละเอียดการติดต่อสอบถามเรื่อง CoST

หน่วยงาน กองความร่วมมือและความโปร่งใสในการจัดซื้อจัดจ้างภาครัฐ กรมบัญชีกลาง (ชั้น 5 อาคาร 9)

## รายชื่อเจ้าหน้าที่

นางสาววันนี ทรัพย์สุขสำราญ

นายชานนท์ ชำนาญกิจ

นางดอกฟ้า ทรวงโพธิ์

นางสาวพัทธนันท์ ทรัพย์เจริญ

นางสาวนันท์นภัส แฝงวง

นางสาวภัทรา เศรษฐกฤษ

หมายเลขโทรศัพท์ 0 2127 7431 – 2

หมายเลขโทรสาร 0 2127 7433

E-Mail: [costthailand.cgd@gmail.com](mailto:costthailand.cgd@gmail.com)